

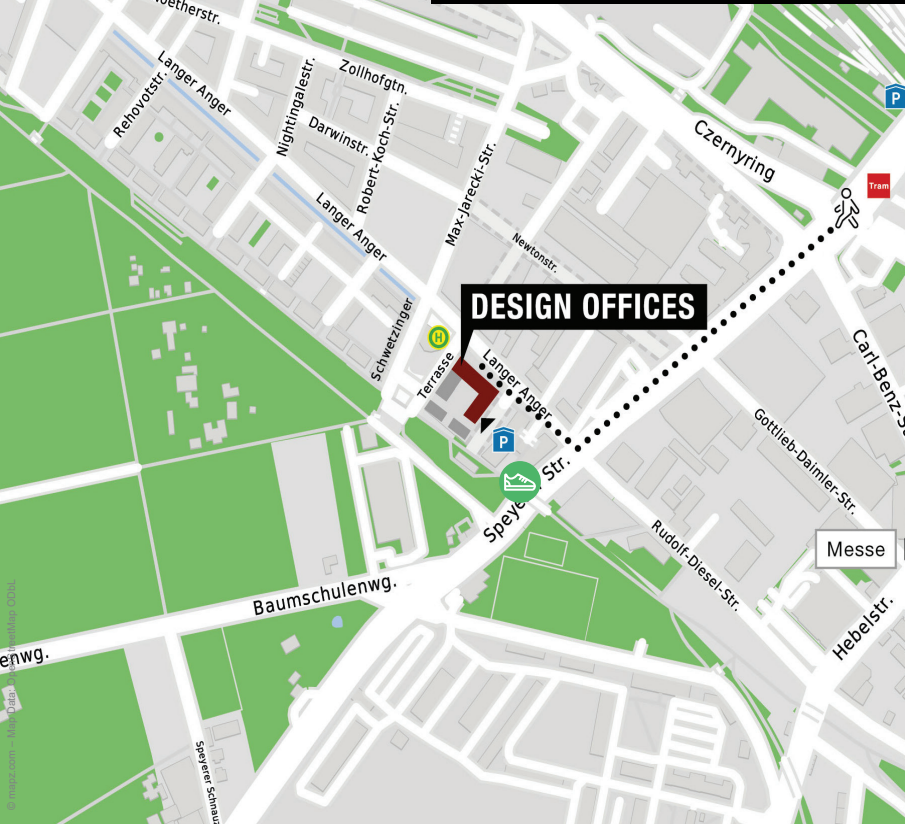
HAUPTBAHNHOF

DESIGN OFFICES




HEIDELBERG COLOURS

# ANFAHRTSPLAN

BAHNSTADT






## ÖFFENTLICHE VERKEHRSMITTEL

-  Hauptbahnhof | 1.100m  
(ICE, IC, EC, RB, RE)  
(S1, S2, S3, S4, S5, S51)  
(Tram 5, 9, 21, 23, 24, 26)  
(Bus 32, 33, 34, 39, M3)
-  Montpellierbrücke | 500 m  
(Tram 26)
-  Schwetzingen Terrasse | 50 m  
(Bus 33, M3)

## ANREISE MIT DEM PKW

 über die A5, A6, A656, B3, B37

## PARKEN

-  ,Kundenparkplätze  
(Design Offices Heidelberg Colours)
-  Hauptbahnhof P1  
(Kurfürsten-Anlage 75)
-  Hauptbahnhof P2  
(Speyerer Straße 1/1)

## ADRESSE

Design Offices Heidelberg Colours  
Langer Anger 7– 9  
69115 Heidelberg  
T: +49 6221 3522100  
heidelberg.colours@designoffices.de  
www.designoffices.de